

決算の概要

連結財務諸表

連結貸借対照表の要旨

| 科 目 | (単位:百万円) | |
|---------------|--------------------------|-----------------------------------|
| | 前連結会計年度末 平成29年3月31日現在 | 当第2四半期 連結会計期間末 平成29年9月30日現在 |
| (資産の部) | | |
| 流動資産 | 122,899 | 120,857 |
| 固定資産 | 400,280 | 415,744 |
| 有形固定資産 | 345,901 | 354,096 |
| 無形固定資産 | 4,400 | 4,043 |
| 投資その他の資産 | 49,978 | 57,605 |
| 資産合計 | 523,179 | 536,602 |

連結損益計算書の要旨

| 科 目 | (単位:百万円) | |
|---------------------|---|---|
| | 前第2四半期 連結累計期間 平成28年4月1日から 平成28年9月30日まで | 当第2四半期 連結累計期間 平成29年4月1日から 平成29年9月30日まで |
| 営業収益 | 171,630 | 180,538 |
| 営業費 | 162,631 | 170,239 |
| 営業利益 | 8,999 | 10,299 |
| 営業外収益 | 931 | 1,088 |
| 営業外費用 | 1,170 | 1,254 |
| 経常利益 | 8,760 | 10,132 |
| 特別利益 | 1,216 | 995 |
| 特別損失 | 788 | 659 |
| 税金等調整前四半期純利益 | 9,188 | 10,468 |
| 法人税、住民税及び事業税 | 2,745 | 2,471 |
| 法人税等調整額 | 255 | 343 |
| 四半期純利益 | 6,187 | 7,654 |
| 非支配株主に帰属する四半期純利益 | 248 | 269 |
| 親会社株主に帰属する四半期純利益 | 5,938 | 7,385 |

| 科 目 | (単位:百万円) | |
|----------------|--------------------------|-----------------------------------|
| | 前連結会計年度末 平成29年3月31日現在 | 当第2四半期 連結会計期間末 平成29年9月30日現在 |
| (負債の部) | | |
| 流動負債 | 149,387 | 143,693 |
| 固定負債 | 206,244 | 217,202 |
| 負債合計 | 355,632 | 360,896 |
| (純資産の部) | | |
| 株主資本 | 155,889 | 161,892 |
| 資本金 | 26,157 | 26,157 |
| 資本剰余金 | 12,667 | 12,663 |
| 利益剰余金 | 118,115 | 124,115 |
| 自己株式 | △1,050 | △1,043 |
| その他の包括利益累計額 | 8,142 | 10,157 |
| 新株予約権 | 497 | 488 |
| 非支配株主持分 | 3,018 | 3,168 |
| 純資産合計 | 167,547 | 175,705 |
| 負債純資産合計 | 523,179 | 536,602 |

連結キャッシュ・フロー計算書の要旨

| 科 目 | (単位:百万円) | |
|------------------|---|---|
| | 前第2四半期 連結累計期間 平成28年4月1日から 平成28年9月30日まで | 当第2四半期 連結累計期間 平成29年4月1日から 平成29年9月30日まで |
| 営業活動によるキャッシュ・フロー | 10,382 | 14,911 |
| 投資活動によるキャッシュ・フロー | △16,612 | △26,732 |
| 財務活動によるキャッシュ・フロー | △71 | 11,636 |
| 現金及び現金同等物に係る換算差額 | △948 | △14 |
| 現金及び現金同等物の増減額 | △7,249 | △199 |
| 現金及び現金同等物の期首残高 | 37,924 | 32,038 |
| 現金及び現金同等物の四半期末残高 | 30,675 | 31,838 |

※記載金額は、百万円未満を切り捨てて表示しています。

セグメント別の概況

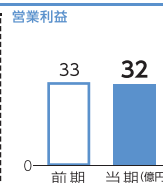
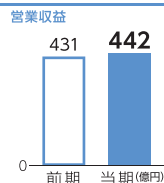
当社グループは、当社と子会社78社および関連会社16社の合計95社で構成しております
(平成29年9月30日現在)。

連結営業収益
1,805億円



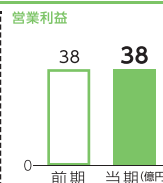
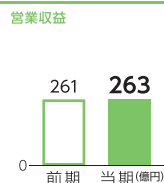
運輸業(20社)

天神大牟田線・貝塚線等を運営する鉄道事業と、乗合バス・観光バスからなるバス事業、および県内5社のネットワークを持つタクシー事業等を展開しています。



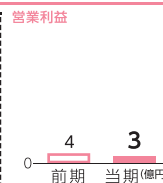
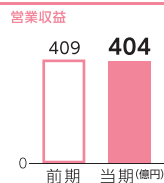
不動産業(8社)

商業施設やオフィスビルを運営する賃貸事業とマンションや戸建住宅等を手がける住宅事業等を展開しています。



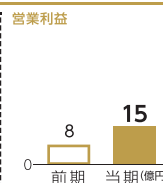
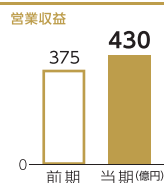
流通業(2社)

「にしてつストア」や「スピナ」等のストア事業と「インキューブ」を展開する生活雑貨販売業等で、地域の皆さまの日常をサポートしています。



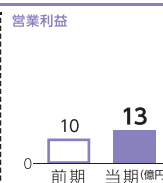
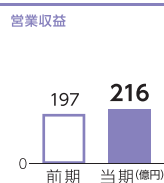
物流業(22社)

日本国内ならびに海外26カ国・地域に物流拠点をもち、さまざまな輸送手段を用いて総合物流サービスを提供しています。



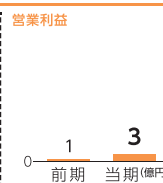
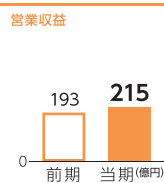
レジャー・サービス業(20社)

シティホテルやビジネスホテル等を展開するホテル事業、遊園地や水族館等の娯楽事業等を通じ、喜びと魅力あふれる施設づくりやサービスの提供に取り組んでいます。



その他(11社)

ICカード「nimoca」の発行を手がける「ニモカ」や、バスや一般車両の整備等を行う「西鉄エム・テック」等、さまざまな商品・サービスを展開しています。



※ 上記セグメントごとの会社数には、当社が重複して表示され、それぞれ1社として表示しております。※ 上記会社数には関連会社は含まれておりません。
※ 記載金額は億円未満を四捨五入して表示しております。